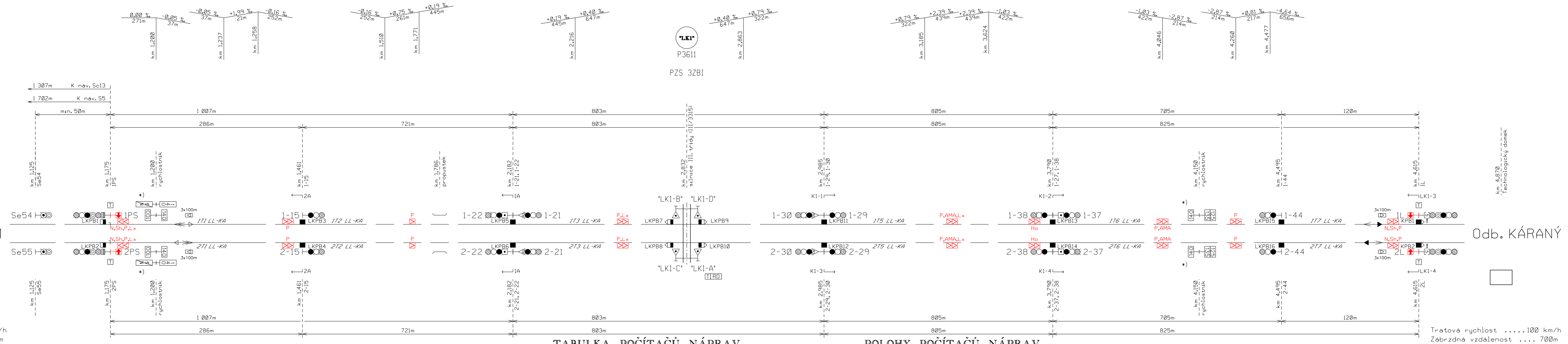


LYSÁ NAD LABEM

Tratová rychlost .....100 km/h  
Zábrzná vzdálenost .... 700m



TABULKA POČÍTAČŮ NÁPRAV

Úsek	Snímače	Umístění
1T1 LL-KA	LKPB1,LKPB3	SÚ Lysá nad Labem
2T1 LL-KA	LKPB2,LKPB4	SÚ Lysá nad Labem
1T2 LL-KA	LKPB3,LKPB5	SÚ Lysá nad Labem
2T2 LL-KA	LKPB4,LKPB6	SÚ Lysá nad Labem
1T3 LL-KA	LKPB5,LKPB9	SÚ Lysá nad Labem
2T3 LL-KA	LKPB6,LKPB10	SÚ Lysá nad Labem
1T4 LL-KA	LKPB7,LKPB11	SÚ Lysá nad Labem
2T4 LL-KA	LKPB8,LKPB12	SÚ Lysá nad Labem
1T5 LL-KA	LKPB11,LKPB13	SÚ Lysá nad Labem
2T5 LL-KA	LKPB12,LKPB14	SÚ Lysá nad Labem
1T6 LL-KA	LKPB13,LKPB15	SÚ Lysá nad Labem
2T6 LL-KA	LKPB14,LKPB16	SÚ Lysá nad Labem
1T7 LL-KA	LKPB15,KPB1	SÚ Lysá nad Labem
2T7 LL-KA	LKPB16,KPB2	SÚ Lysá nad Labem



POLOHY POČÍTAČŮ NÁPRAV

Název	Poloha v km	Název	Poloha v km
LKPB1	1,175	LKPB9	2,852
LKPB2	1,175	LKPB10	2,852
LKPB3	1,461	LKPB11	2,985
LKPB4	1,461	LKPB12	2,985
LKPB5	2,182	LKPB13	3,790
LKPB6	2,182	LKPB14	3,790
LKPB7	2,812	LKPB15	4,495
LKPB8	2,812	LKPB16	4,495

Legenda:  
\*) Rychlostník se fyzicky neumísťuje, rychlostní profil je zpracován do ETCS a zohledněn v tabulce přejezdu

Revize:	Datum:	Popis:	Podpis:	Datum:
000	02/2024	Definitivní odevzdání dokumentace	Ing. Martin Raibr	
-	-	-	-	-
-	-	-	-	-
-	-	-	-	-

<b>Stavebník / Investor:</b>	<b>Správa železnic, státní organizace</b>	
Adresa:	Dlážděná 1003/7, 110 00 Praha 1	
Zástupce investora:	Stavební správa západ	
Adresa:	Ke Štvanici 656/3, 186 00 Praha 8	

<b>Zhotovitel díla:</b>	<b>SUDOP PRAHA a.s.</b>	
Adresa:	Olšanská 1a, 130 00 Praha 3	
Kontakt:	T: +420 267 094 111 E: praha@sudop.cz	
Zhotovitel částí / objektu:	<b>SUDOP PRAHA a.s.</b>	
Adresa:	Olšanská 1a, 130 00 Praha 3	
Kontakt:	T: +420 267 094 111 E: praha@sudop.cz	
Hlavní projektant (HIP):	Ing. Martin Raibr	Specialista: Ing. Martin Raibr

<b>Název stavby / akce:</b>	<b>ETCS Milovice - Praha hl.n. (mimo)</b>	Označení (S-kód): <b>S632000047</b>
		Zakázka: <b>23-086-208</b>
Název části:	Balízy	Označení části: <b>D.1.1</b>
Název objektu:	<b>Milovice - Praha hl.n., balízy ETCS</b>	Číslo objektu / komplexu: <b>PS 01-04-01</b>
Název přílohy:	Situční schéma Lysá nad Labem - Káraný, TZZ	Číslo přílohy: <b>2 . 0207</b>
Název dílčí části přílohy:	-	
Odpovědný projektant:	Zpracovatel přílohy:	Měřítko: -
Ing. Martin Raibr	Jiří Jakubec	Formáty: 6x4
Kraj:	Katastrální území:	TUDU:
Hl. m. Praha, Středočeský	viz. TZ	viz. TZ
		Smluvní datum zpracování: 29.02.2024

S-kód:	Stupeň dokumentace:	Část:	Období:	Průběh:	Revize:
5632000047	DUSP	0111	#	PS010401	#20207000

DOCUMENT LZE UŽÍVAT POUZE VE SMYSLU PŘÍSLUŠNÉ SMLOUVY O DÍLO, ŽÁDNÁ JEHO ČÁST NEMŮŽE BYTÍ DÍLE ZÁKONA č.121/2000 Sb., KOPÍROVÁNÁ NEBO JINÝM ZPŮSOBEM ROZŠŘEŘOVÁNA. BEZ SOUHLASU SUDOP PRAHA a.s.